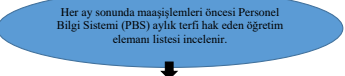
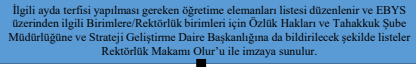
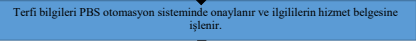
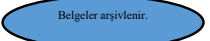









	ÖĞRETİM ELEMANI AYLIK TERFİ İŞLEMLERİ İŞ AKIŞ ŞEMASI	Doküman No	
		Yayın Tarihi	23.12.2023
		Revizyon No/Tarihi:	8.11.2024
BİRİMİ	PERSONEL DAİRE BAŞKANLIĞI-Akademik Personel Şube Müdürlüğü		
TOPLAM SÜRE	3 GÜN		
İŞ AKIŞ SÜRECİNİN AMACI / KAPSAM	ANKARA MÜZİK VE GÜZEL SANATLAR ÜNİVERSİTESİ PERSONEL DAİRE BAŞKANLIĞI AKADEMİK PERSONEL ŞUBE MÜDÜRLÜĞÜ ÖĞRETİM ELEMANI AYLIK TERFİ İŞLEMLERİ İŞ SÜRECİNİ AÇIKLAMAKTIR / KAPSAMAKTADIR.		
GİRDİLER	PBS AYLIK TERFİ LİSTESİ		
ÇIKTILAR	AYLIK TERFİ ONAYI		
KONTROL GİRDİLERİ	2914 SAYILI KANUN		
YÖNETİMİN GÖZDEN GEÇİRME PERİYODU	1 YIL		
HEDEF	MEVZUATA UYGUNLUK		

SORUMLULAR	SÜREÇ AKIŞ PLANI	EYLEM	MEVZUAT/ PROSEDÜR/DOKÜMAN
PERSONEL DAİRE BAŞKANLIĞI AKADEMİK PERSONEL ŞUBE MÜDÜRLÜĞÜ		Evrak kontrolü yapılır.	Kontrol girdilerinde yer alan mevzuat Aylık Terfi Onayı
PERSONEL DAİRE BAŞKANLIĞI AKADEMİK PERSONEL ŞUBE MÜDÜRLÜĞÜ		EBYS üzerinden imzaya sunulur.	Kontrol girdilerinde yer alan mevzuat Aylık Terfi Onayı
PERSONEL DAİRE BAŞKANLIĞI AKADEMİK PERSONEL ŞUBE MÜDÜRLÜĞÜ		EBYS üzerinden imzaya sunulur. İlgili bildirim ve veri girişleri yapılır.	Kontrol girdilerinde yer alan mevzuat Aylık Terfi Onayı
PERSONEL DAİRE BAŞKANLIĞI AKADEMİK PERSONEL ŞUBE MÜDÜRLÜĞÜ		Belgeler ilgili özlük dosyasında muhafaza edilir.	Kontrol girdilerinde yer alan mevzuat Aylık Terfi Onayı
HAZIRLAYAN/TEBELLÜĞ EDEN		ONAYLAYAN/TEBLİĞ EDEN	

REVİZYON BİLGİLERİ		
Revizyon No	Revizyon Tarihi	Revizyon Açıklaması
1	8.11.2024	1: Değişiklik

ŞEKİL BAREMİ	
	İş akış şemalarının başlangıç kenarları ovalleştirilmiş bir şekil ile gösterilir.
	İş akışında yer alan aktiviteleri ifade eder. Her bir aktivite genellikle bir eylem bildirir. İşlemler genellikle birer dikdörtgenle ifade edilir.
	Karar ya da kontrol gereken adımlarda kullanılır. Soru cümleleri içerir. Verilen karara göre akış yönü belirlenir. Karar/kontrol baklava dilimi (eşkenar dörtgen) ile ifade edilir. İçerisinde "Evet" veya "Hayır" şeklinde karar verilmesi gereken kontrol, onay, karar basamakları gösterilmektedir.
	İş akışları birbirini izleyen adımlardan oluşur. Adımlar arasındaki akış görsel olarak bağlayıcı oklarla ifade edilir. Bağlayıcı oklar iş akışının yönünü gösterir.
	Hazırlanan bir akış şemasında uzak bir noktaya bağlantıyı göstermek için kullanılır.
	İş akış şemasının bir sayfaya sığmaması durumunda bir başka sayfaya geçişte bağlantı noktası olarak kullanılır.
	İş akış şemalarının bitişi kenarları ovalleştirilmiş ve 2/4 nk kalınlık ile belirginleştirilmiş bir şekil ile gösterilir.