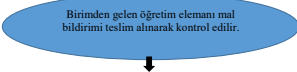
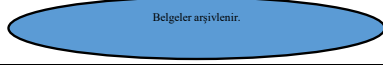









	ÖĞRETİM ELEMANI MAL BİLDİRİMİ İŞLEMLERİ İŞ AKIŞ ŞEMASI	Doküman No	
		Yayın Tarihi	23.12.2023
		Revizyon No/Tarihi:	8.11.2024

BİRİMİ	PERSONEL DAİRE BAŞKANLIĞI-Akademik Personel Şube Müdürlüğü
TOPLAM SÜRE	5 GÜN
İŞ AKIŞ SÜRECİNİN AMACI / KAPSAM	ANKARA MÜZİK VE GÜZEL SANATLAR ÜNİVERSİTESİ PERSONEL DAİRE BAŞKANLIĞI AKADEMİK PERSONEL ŞUBE MÜDÜRLÜĞÜ ÖĞRETİM ELEMANI MAL BİLDİRİMİ İŞLEMLERİ İŞ SÜRECİNİ AÇIKLAMAKTIR / KAPSAMAKTADIR.
GİRDİLER	DİLEKÇE
ÇIKTILAR	MAL BİLDİRİM FORMU
KONTROL GİRDİLERİ	MAL BİLDİRİMİNDE BULUNULMASI, RÜŞVET VE YOLSUZLUKLA MÜCADELE KANUNU MAL BİLDİRİMİNDE BULUNULMASI HAKKINDAKİ YÖNETMELİK
YÖNETİMİN GÖZDEN GEÇİRME PERİYODU	1 YIL
HEDEF	MEVZUATA UYGUNLUK

SORUMLULAR	SÜREÇ AKIŞ PLANI	EYLEM	MEVZUAT/ PROSEDÜR/DOKÜMAN
PERSONEL DAİRE BAŞKANLIĞI AKADEMİK PERSONEL ŞUBE MÜDÜRLÜĞÜ		Bilgiler gözden geçirilir.	Kontrol girdilerinde yer alan mevzuat Mal Bildirim Formu
PERSONEL DAİRE BAŞKANLIĞI AKADEMİK PERSONEL ŞUBE MÜDÜRLÜĞÜ		Belgeler, özlük dosyasında muhafaza edilir.	Kontrol girdilerinde yer alan mevzuat Mal Bildirim Formu
HAZIRLAYAN/TEBELLÜĞ EDEN		ONAYLAYAN/TEBLİĞ EDEN	

REVİZYON BİLGİLERİ		
Revizyon No	Revizyon Tarihi	Revizyon Açıklaması
1	8.11.2024	1: Değişiklik

ŞEKİL BAREMİ	
	İş akış şemalarının başlangıç kenarları ovalleştirilmiş bir şekil ile gösterilir.
	İş akışında yer alan aktiviteleri ifade eder. Her bir aktivite genellikle bir eylem bildirir. İşlemler genellikle birer dikdörtgenle ifade edilir.
	Karar ya da kontrol gereken adımlarda kullanılır. Soru cümleleri içerir. Verilen karara göre akış yönü belirlenir. Karar/kontrol baklava dilimi (eşkenar dörtgen) ile ifade edilir. İçerisinde "Evet" veya "Hayır" şeklinde karar verilmesi gereken kontrol, onay, karar basamakları gösterilmektedir.
	İş akışları birbirini izleyen adımlardan oluşur. Adımlar arasındaki akış görsel olarak bağlayıcı oklarla ifade edilir. Bağlayıcı oklar iş akışının yönünü gösterir.
	Hazırlanan bir akış şemasında uzak bir noktaya bağlantıyı göstermek için kullanılır.
	İş akış şemasının bir sayfaya sığmaması durumunda bir başka sayfaya geçişte bağlantı noktası olarak kullanılır.
	İş akış şemalarının bitişi kenarları ovalleştirilmiş ve 2 ¼ nk kalınlık ile belirginleştirilmiş bir şekil ile gösterilir.