
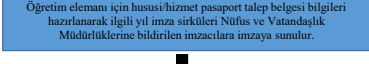
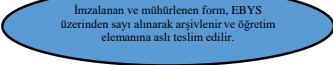







	ÖĞRETİM ELEMANI PASAPORT İŞLEMLERİ İŞ AKIŞ ŞEMASI		Doküman No	
			Yayın Tarihi	23.12.2023
			Revizyon No/Tarih:	8.11.2024
BİRİMİ	PERSONEL DAİRE BAŞKANLIĞI-Akademik Personel Şube Müdürlüğü			
TOPLAM SÜRE	2 GÜN			
İŞ AKIŞ SÜRECİNİN AMACI / KAPSAM	ANKARA MÜZİK VE GÜZEL SANATLAR ÜNİVERSİTESİ PERSONEL DAİRE BAŞKANLIĞI AKADEMİK PERSONEL ŞUBE MÜDÜRLÜĞÜ ÖĞRETİM ELEMANI PASAPORT İŞLEMLERİ İŞ SÜRECİNİ AÇIKLAMAKTIR / KAPSAMAKTADIR.			
GİRDİLER	Dilekçe			
ÇIKTILAR	PASAPORT TALEBİ FORMU			
KONTROL GİRDİLERİ	5682 SAYILI PASAPORT KANUNU, PASAPORT KANUNUNUN UYGULANMASINA DAİR YÖNETMELİK			
YÖNETİMİN GÖZDEN GEÇİRME PERİYODU	1 YIL			
HEDEF	MEVZUATA UYGUNLUK			

SORUMLULAR	SÜREÇ AKIŞ PLANI	EYLEM	MEVZUAT/ PROSEDÜR/DOKÜMAN
PERSONEL DAİRE BAŞKANLIĞI AKADEMİK PERSONEL ŞUBE MÜDÜRLÜĞÜ		Evrak kontrolü yapılır.	Kontrol girdilerinde yer alan mevzuat Dilekçe Pasaport Talebi Formu
PERSONEL DAİRE BAŞKANLIĞI AKADEMİK PERSONEL ŞUBE MÜDÜRLÜĞÜ		Kanun gereği ıslak imzaya sunulur.	Kontrol girdilerinde yer alan mevzuat Dilekçe Pasaport Talebi Formu
PERSONEL DAİRE BAŞKANLIĞI AKADEMİK PERSONEL ŞUBE MÜDÜRLÜĞÜ		Arşivleme, dijital olarak yapılır.	Kontrol girdilerinde yer alan mevzuat Dilekçe Pasaport Talebi Formu
HAZIRLAYAN/TEBELLÜĞ EDEN		ONAYLAYAN/TEBLİĞ EDEN	

REVİZYON BİLGİLERİ

Revizyon No	Revizyon Tarihi	Revizyon Açıklaması
1	8.11.2024	1: Değişiklik

ŞEKİL BAREMİ

	İş akış şemalarının başlangıç kenarları ovalleştirilmiş bir şekil ile gösterilir.
	İş akışında yer alan aktiviteleri ifade eder. Her bir aktivite genellikle bir eylem bildirir. İşlemler genellikle birer dikdörtgenle ifade edilir.
	Karar ya da kontrol gereken adımlarda kullanılır. Soru cümleleri içerir. Verilen karara göre akış yönü belirlenir. Karar/kontrol baklava dilimi (eşkenar dörtgen) ile ifade edilir. İçerisinde "Evet" veya "Hayır" şeklinde karar verilmesi gereken kontrol, onay, karar basamakları gösterilmektedir.
	İş akışları birbirini izleyen adımlardan oluşur. Adımlar arasındaki akış görsel olarak bağlayıcı oklarla ifade edilir. Bağlayıcı oklar iş akışının yönünü gösterir.
	Hazırlanan bir akış şemasında uzak bir noktaya bağlantıyı göstermek için kullanılır.
	İş akış şemasının bir sayfaya sığmaması durumunda bir başka sayfaya geçişte bağlantı noktası olarak kullanılır.
	İş akış şemalarının bitişi kenarları ovalleştirilmiş ve 2/4 nk kalınlık ile belirginleştirilmiş bir şekil ile gösterilir.